

闽南理工学院教务处文件

教务[2022]5号

关于 2022 届毕业班学生图像信息 核对的通知

各学院：

2022 届毕业班学生的图像信息已上传至中国高等教育学生信息网，请通知所属学院 2022 届毕业班学生于 2022 年 4 月 20 日前登陆学信网完成本人图像信息核对工作。

一、操作流程

学生登陆“中国高等教育学生信息网（www.chsi.com.cn）”→登录学信档案→输入“手机号、密码”，点击“登陆”按钮，选择“毕业证书图像校对”。依次核对本人的图像、学号、姓名、性别、身份证号、院校名称等基本信息，确认是否正确。

图像及基本信息正确者，请点击“正确”，即提交校对结论；基本信息有错者，请及时与教务处学籍管理张老师联

系；仅图像信息错误者，请点击“有误”，在弹出页面选择图像错误原因并确定提交。

二、无学历照片（未采集）

无学历照片（未采集）的学生，应在2022年4月1日前与教务处学籍管理张老师联系，并按要求完成图像信息核对。

三、注意事项

1. 请各位预计毕业生务必严格按照通知要求，及时完成信息核对工作。图像信息将用于制作毕业生学历证书及学历上网查询，请各位预毕业生务必认真核对，避免不必要的麻烦。

2. 学籍信息内容涉及个人信息，不要委托他人代劳，同时严禁尝试核对他人信息。

3. 为避免出现上网照片与纸质照片不一致问题，无学校通知学生不得多次采集学历照片。

4. 尚未注册学信档案的同学请先进行实名注册（已注册过者无需重复注册）。使用过程中如有任何问题，请参考网站帮助中心指南进行操作。

(<https://account.chsi.com.cn/account/help/index.jsp>)

联系人：张老师 电话：88938598。

附件：学信网学历图像信息校对流程。

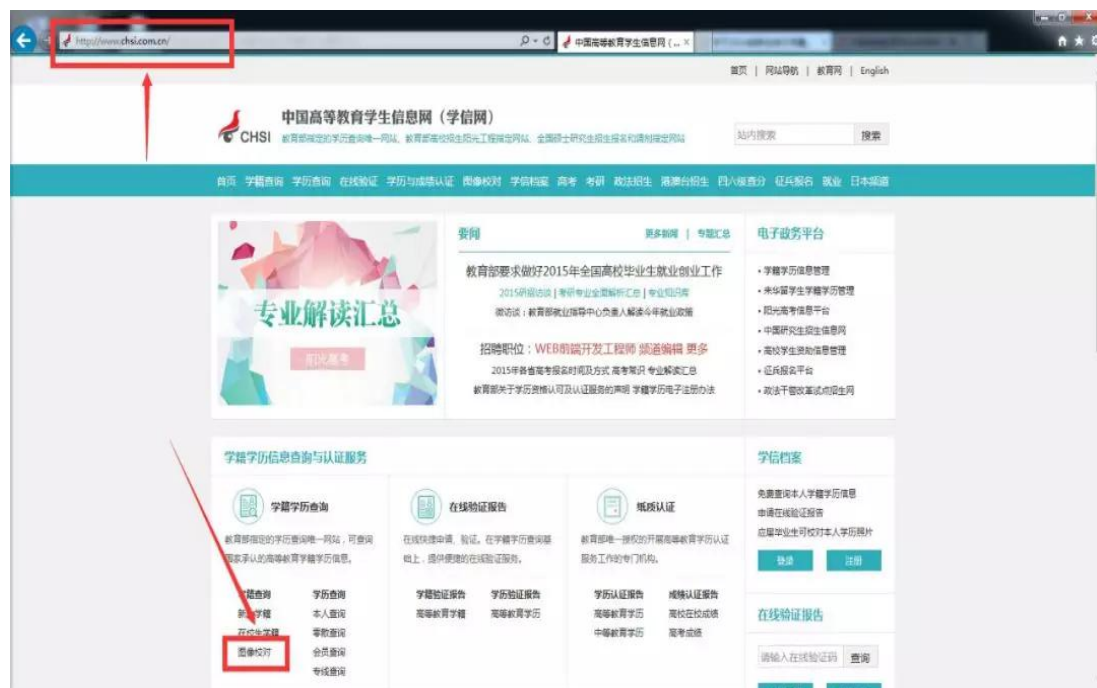


闽南理工学院教务处

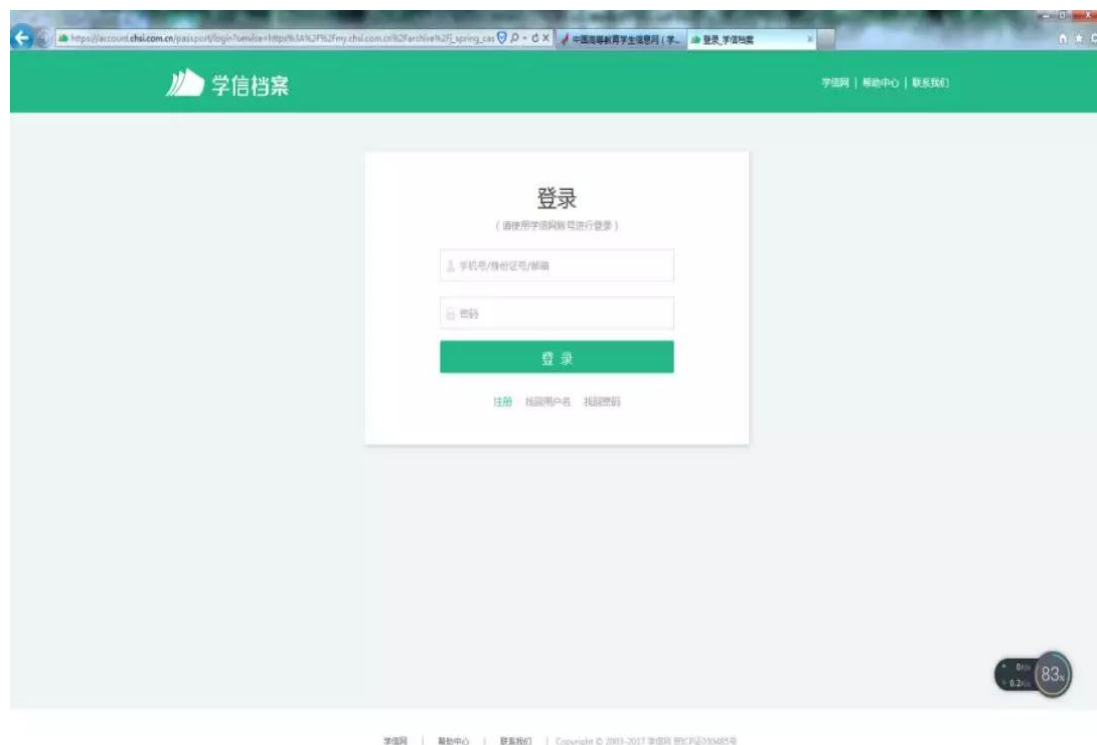
2022年03月07日印发

附件：学信网学历图像信息校对流程

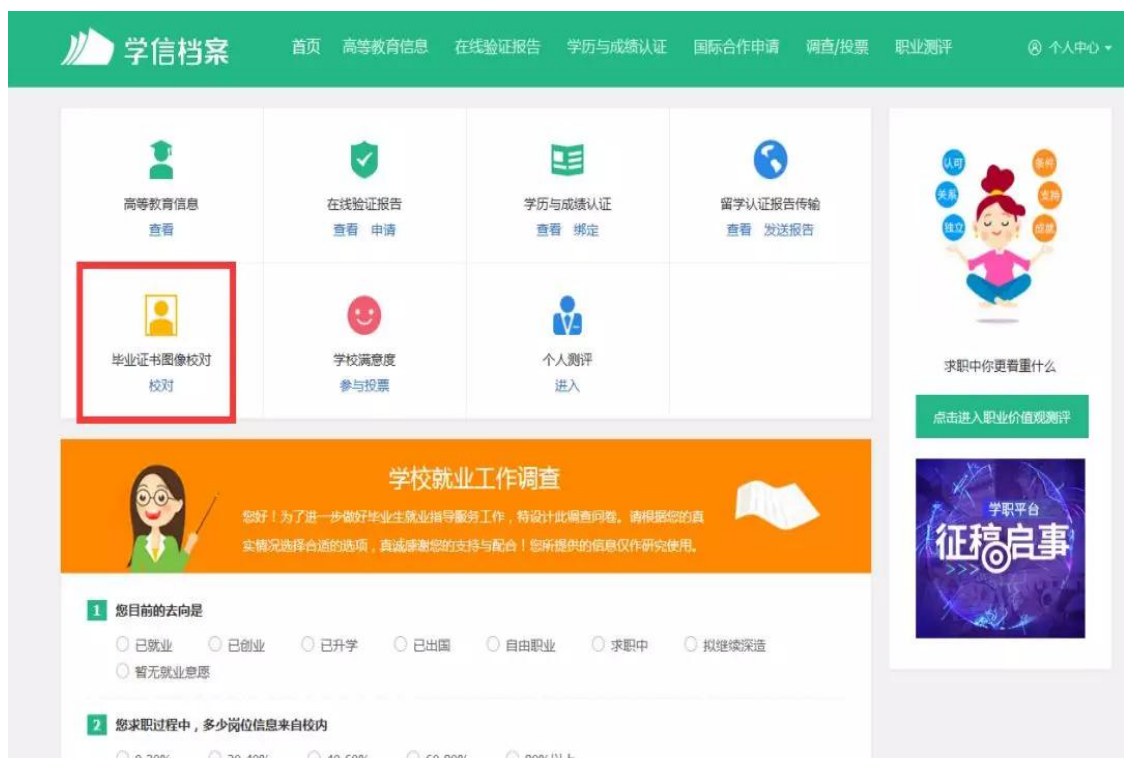
1. 打开学信网：<http://www.chsi.com.cn/>，点击左下角“图像校对”，如下图：



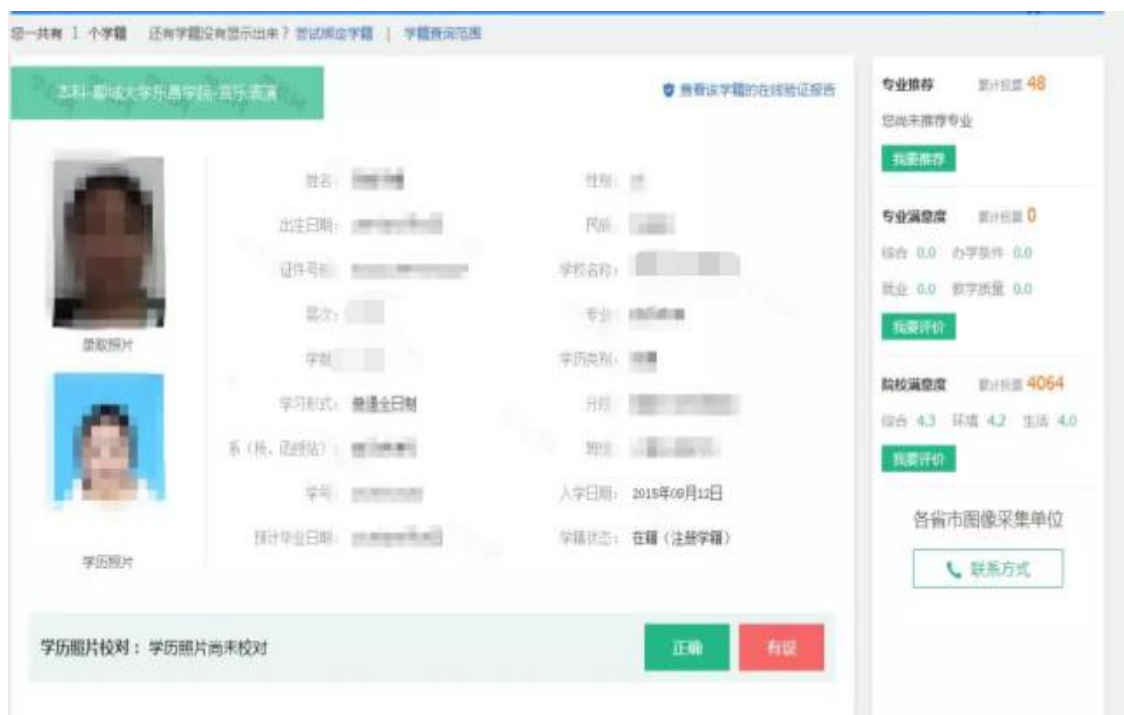
2. 在打开的页面中登录，如下图（之前已经注册过学信网的请直接登录，未注册过的需要先注册）。



3. 登录后，在打开的页面中点击“毕业证书图像校对”，如下图

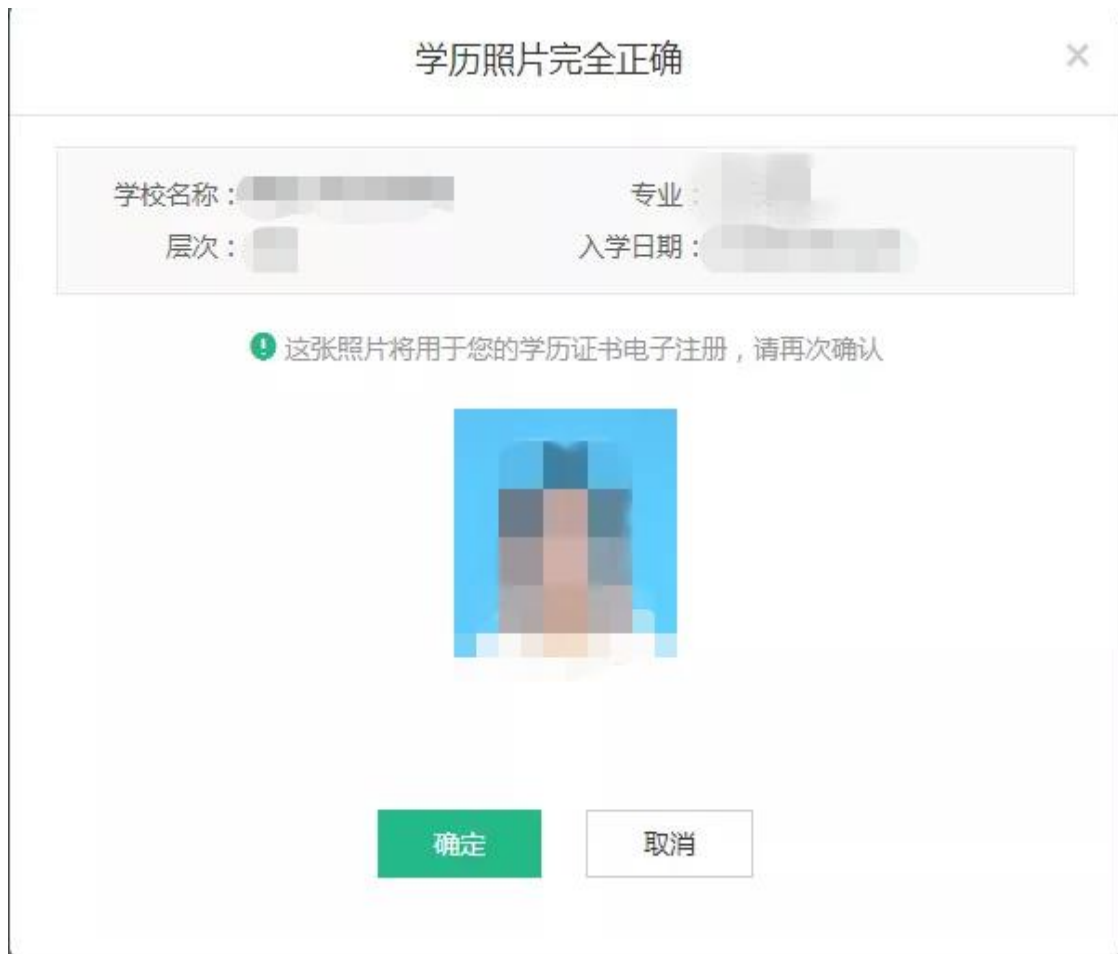


4. 在打开的页面中，如下图，认真核对学籍基本信息，是否为本人。



如果毕业照片为本人，请点击“正确”。

5. 在弹出的界面中再次确认信息和照片是否为本人,并点击“确定”。



6. 校对结束，底部显示学历照片正确。